



# ČISTOPIS DOKUMENTACE 11/2015

Změna:	Název změny:	Datum:	Provedl:	Podpis:



Investor, objednatel:	Kontaktní adresa:
 <b>Správa železniční dopravní cesty, státní organizace</b> <b>Dlážděná 1003/7</b> <b>110 00 Praha 1</b>	<b>Správa železniční dopravní cesty, s.o.</b> <b>Stavební správa západ</b> <b>Sokolovská 278/1955,</b> <b>190 00 Praha 9</b>

Zhotovitel částí dokumentace:	SUDOP PRAHA a.s. Olšanská 1a, 130 80 Praha 3 tel.: +420 267 094 111 fax: +420 224 230 316 e-mail: praha@sudop.cz
-------------------------------	--

<b>METROPROJEKT Praha a.s.</b> <b>nám. I. P. Pavlova 2/1786</b> <b>120 00 Praha 2</b> <b>generální ředitel: Ing. David Krása</b> <b>tel.: +420 296 154 105</b> <b>www.metroprojekt.cz</b> <b>info@metroprojekt.cz</b>		Souprava číslo:
---	--	-----------------

HIP:	Podpis:	Název a účel díla:
Ing. Jaroslav Janeček		<b>Optimalizace trati Beroun (včetně) -</b> <b>Králův Dvůr</b>
tel.: +420 296 154 302		
Stupeň: PS (DSP)		

Zpracovatelský útvar:	Název částí díla:	
250 - Projektové středisko Hradec Králové tel.: +420 498 655 939	<b>TECHNOLOGICKÁ ČÁST</b> <b>ŽELEZNIČNÍ ZABEZPEČOVACÍ ZAŘÍZENÍ</b> <b>PS 13-21-01 BEROUN-STANIČNÍ ZAB.ZAŘ.</b>	<b>D</b> <b>D.1</b> <b>D.1.1</b>
Vedoucí útvaru:	Podpis:	
Ing. Pavel Horáček		

Odpovědný projektant:	Podpis:	Název přílohy:	Změna:
Ing. Petr Vrábel		<b>ČÁST A - DEFINITIVNÍ ZZ</b> <b>Tabulky kabelů</b>	<b>000</b>
Vypracoval:	Podpis:		Číslo příl.:
Ing. Petr Vrábel			<b>0802</b>
Skart. znak: V20/2035	Datum: 11/2015		
Počet formátů:	Měřítko: -	IČD: 14 6380 004 01 01 01	

Kab. č.	Délka m	Kabel položen			Délka kabelu TCEKPFLEY (m) dvouplášťový										Délka kabelu TCEKPFLEZE (m) s metalickým stíněním									
		od		do	3p	4p	7p	12p	16p	24p	30p	48p	61p	3p	4p	7p	12p	16p	24p	30p	48p	61p		
1001	690	KS3		KS1																690				
4001	690	KS3		KS1												690								
3901	1880	SÚ1		KS1													1880							
3903	1880	SÚ1		KS1												1880								
4901	1880	SÚ1		KS1													1880							
6901	1880	SÚ1		KS1												1880								
1003	460	KS5		KS3																	460			
2001	1190	SÚ1		KS3																	1190			
2003	1080	KS11		KS3																	1080			
3001	1080	KS11		KS3														1080						
4003	1080	KS11		KS3													1080							
4005	460	KS5		KS3													460							
1011	730	SÚ1		KS5																	730			
1005	620	KS11		KS5																620				
2005	620	KS11		KS5															620					
4007	620	KS11		KS5															620					
1007	410	KS11		KS7																410				
2007	410	KS11		KS7																	410			
2009	410	KS11		KS7																	410			
3003	410	KS11		KS7													410							
4009	410	KS11		KS7												410								
4011	410	KS11		KS7																410				
1009	330	KS11		KS9																	330			
2011	330	KS11		KS9													330							
3005	330	KS11		KS9												330								
4013	330	KS11		KS9												330								
4015	330	SÚ1		KS9														330						
2351	110	SÚ1		KS11																	110			
3351	110	SÚ1		KS11																110				
4351	110	SÚ1		KS11															110					
2353	110	SÚ1		KS11																	110			
4353	110	SÚ1		KS11																	110			
1351	110	SÚ1		KS11																	110			
1353	110	SÚ1		KS11																	110			
2355	110	SÚ1		KS11																	110			
2357	110	SÚ1		KS11																	110			
4355	110	SÚ1		KS11															110					
1355	110	SÚ1		KS11																	110			
4352	110	SÚ1		KS11														110						
4354	110	SÚ1		KS11																	110			

Kab. č.	Délka m	Kabel položen			Délka kabelu TCEKPFLEY (m) dvouplášťový										Délka kabelu TCEKPFLEZE (m) s metalickým stíněním									
		od		do	3p	4p	7p	12p	16p	24p	30p	48p	61p	3p	4p	7p	12p	16p	24p	30p	48p	61p		
1352	110	SÚ1		KS11																	110			
4356	110	SÚ1		KS11																	110			
1354	110	SÚ1		KS11																	110			
2352	110	SÚ1		KS11																	110			
3352	110	SÚ1		KS11													110							
8900	1100	SÚ1		EMZZ - TD St2																	1100			
8902	1100	SÚ1		EMZZ - TD St2																	1100			
1002	760	SÚ1		KS4																	760			
2002	760	SÚ1		KS4																760				
2004	760	SÚ1		KS4																760				
4002	650	KS11		KS4											650									
1004	250	KS4		KS2/103																	250			
2006	250	KS4		KS2/103																	250			
4004	900	KS11		KS2/103																900				
1006	540	KS11		KS6													540							
2008	650	SÚ1		KS6																	650			
2010	650	SÚ1		KS6																650				
4006	540	KS11		KS6														540						
1008	410	KS11		KS8														410						
2012	410	KS11		KS8															410					
3002	410	KS11		KS8												410								
4008	410	KS11		KS8											410									
4010	410	KS11		KS8														410						
1010	280	KS11		KS10																	280			
2014	280	KS11		KS10																280				
3004	280	KS11		KS10												280								
4012	280	KS11		KS10													280							
4014	280	KS11		KS10														280						
1012	160	KS11		KS12																160				
2016	270	SÚ1		KS12																	270			
4016	160	KS11		KS12										160										
4018	160	KS11		KS12														160						
8000	2070	SÚ1		SÚ2																	2070			
8002	2070	SÚ2		SÚ1																	2070			
4203	1080	SÚ2		KS2/103																1080				
4205	100	KS2/103		KS101															100					
1201	1180	SÚ2		KS101													1180							
2201	1180	SÚ2		KS101														1180						
2203	1180	SÚ2		KS101												1180								
3201	1180	SÚ2		KS101												1180								

Kab. č.	Délka m	Kabel položen			Délka kabelu TCEKPFLEY (m) dvouplášťový									Délka kabelu TCEKPFLEZE (m) s metalickým stíněním								
		od		do	3p	4p	7p	12p	16p	24p	30p	48p	61p	3p	4p	7p	12p	16p	24p	30p	48p	61p
4201	1180	SÚ2		KS101												1180						
1202	1430	SÚ2		RD-1A															1430			
2202	1430	SÚ2		RD-1A																	1430	
6202	1430	SÚ2		RD-1A														1430				
8202	1430	SÚ2		RD-1A																	1430	
1204	120	RD-1A		KS104															120			
2204	120	RD-1A		KS104													120					
1206	350	KS104		KS102														350				
1208	375	SÚ2		KS110																	375	
2206	1260	SÚ2		KS106																	1260	
2210	375	SÚ2		KS110																	375	
2212	375	SÚ2		KS110													375					
3202	375	SÚ2		KS110															375			
4202	375	SÚ2		KS110															375			
4204	375	SÚ2		KS110																375		
6204	375	SÚ2		KS110																	375	
1210	340	KS110		KS108																	340	
2214	340	KS110		KS108													340					
3204	340	KS110		KS108															340			
4206	340	KS110		KS108														340				
4208	885	KS110		KS106														885				
1212	545	KS108		KS106															545			
3206	545	KS108		KS106														545				
4210	545	KS108		KS106														545				
2208	170	KS106		RD-1A															170			
3208	170	KS106		RD-1A																		
4212	170	KS106		RD-1A													170					
4214	170	KS106		RD-1A											170							
3210	120	RD-1A		KS104													120					
4216	120	RD-1A		KS104													120					
4218	350	KS104		KS102												350						
1214	150	SÚ2		KS112																	150	
2216	150	SÚ2		KS112												150						
2218	150	SÚ2		KS112															150			
3212	150	SÚ2		KS112												150						
4220	150	SÚ2		KS112															150			
3502	470	RD-1A		KS102															470			
1502	470	RD-1A	S	km 41,753													470					
1506	470	RD-1A	S	km 41,753													470					
4502	470	RD-1A	S	km 41,753										470								

Kab. č.	Délka m	Kabel položen			Délka kabelu TCEKPFLEY (m) dvouplášťový									Délka kabelu TCEKPFLEZE (m) s metalickým stíněním								
		od		do	3p	4p	7p	12p	16p	24p	30p	48p	61p	3p	4p	7p	12p	16p	24p	30p	48p	61p
4504	470	RD-1A	S	km 41,753										470								
4506	470	RD-1A	S	km 41,753										470								
4508	470	RD-1A	S	km 41,753										470								
4510	470	RD-1A	S	km 41,753										470								
4512	470	RD-1A	S	km 41,753										470								
8512	470	RD-1A	S	km 41,753												470						
4514	470	RD-1A	S	km 41,753										470								
4516	470	RD-1A	S	km 41,753										470								
8502	470	RD-1A	S	km 41,753																	470	
8504	470	RD-1A		KS102														470				
1019	110	SÚ1		Lc0			110															
1021	65	SÚ1		Lc6			65															
1023	35	SÚ1		Lc8	35																	
1025	50	SÚ1		Lc10	50																	
1027	80	SÚ1		Sc0a				80														
1029	80	SÚ1		Sc6a			80															
3013	80	SÚ1		0aKN	80																	
4023	105	SÚ1		0KR	105																	
4025	80	SÚ1		PB32			80															
4027	35	PB32		PB30	35																	
4029	65	SÚ1		PB31			65															
4031	35	PB31		PB33	35																	
1037	15	KS1		Krakorec 1L, 2L						15												
1039	80	KS1		Se2			80															
1041	25	Se2		Se1	25																	
3911	30	KS1		1LT2N		30																
3913	15	KS1		2LT2N		15																
4039	30	KS1		1LKR	30																	
4041	15	KS1		2LKR	15																	
1049	70	KS3		S5b				70														
1051	355	KS3		Se3			355															
1053	20	Se2		Se4	20																	
1055	235	KS3		Se5	235																	
1057	30	KS3		Se6	30																	
1059	25	KS3		Se7	25																	
2021	345	KS3		v.č.1						345												
2021a	15	v.č.1		SPJ v.č.1	15																	
2023	205	KS3		v.č.2					205													
2023a	15	v.č.2		SPJ v.č.2	15																	
2025	195	KS3		v.č.3					195													

Kab. č.	Délka m	Kabel položen				Délka kabelu TCEKPFLEY (m) dvouplášťový										Délka kabelu TCEKPFLEZE (m) s metalickým stíněním									
		od		do		3p	4p	7p	12p	16p	24p	30p	48p	61p	3p	4p	7p	12p	16p	24p	30p	48p	61p		
2025a	15	v.č.3			SPJ v.č.3	15																			
2027	130	KS3			v.č.4					130															
2027a	15	v.č.4			SPJ v.č.4	15																			
2029	75	KS3			v.č.5					75															
2031	15	KS3			v.č.6					15															
2031a	15	v.č.6			SPJ v.č.6	15																			
2033	240	KS3			Vk1			240																	
3021	345	KS3			1LKN			345																	
3023	25	1LKN			2LKN	25																			
3025	155	KS3			V1N			155																	
3027	60	V1N			V2N	60																			
3029	30	KS3			V3-4N	30																			
3031	15	KS3			V6N	15																			
4049	30	KS3			1aKR	30																			
4051	15	KS3			2aKR	15																			
4053	345	KS3			V2R	345																			
4055	25	V2R			V1R	25																			
4057	155	KS3			V6R	155																			
4059	60	V6R			V3-4R	60																			
4061	235	KS3			PB2			235																	
4063	30	PB2			PB1	30																			
4065	70	KS3			PB3	70																			
1067	90	KS5			Sc5			90																	
1069	60	KS5			Sc7			60																	
1071	40	KS5			Sc9			40																	
1073	215	KS5			Se8	215																			
1075	200	KS5			Se9				200																
1077	105	Se9			ZL			105																	
1079	90	KS5			Se10			90																	
1081	60	Se10			Se11	60																			
2041	210	KS5			v.č.7				210																
2043	140	KS5			v.č.8				140																
4077	210	KS5			PB4	210																			
4079	305	KS5			PB5	305																			
4081	90	KS5			PB7	90																			
4083	50	KS5			PB6	50																			
4085	60	KS5			PB8	60																			
4087	40	KS5			PB9	40																			
4089	90	KS5			PB10			90																	
4091	60	PB10			PB11	60																			

Kab. č.	Délka m	Kabel položen			Délka kabelu TCEKPFLEY (m) dvouplášťový									Délka kabelu TCEKPFLEZE (m) s metalickým stíněním								
		od		do	3p	4p	7p	12p	16p	24p	30p	48p	61p	3p	4p	7p	12p	16p	24p	30p	48p	61p
1089	65	KS7		S0				65														
1091	170	KS7		Se15	170																	
1093	175	KS7		Se16			175															
1095	55	Se16		Se14	55																	
1097	110	KS7		Se17			110															
1099	95	Se17		Se13	95																	
1101	100	KS7		Se18	100																	
1103	80	KS7		Se19			80															
1105	265	KS7		Se12	265																	
2051	265	KS7		v.č.9				265														
2051a	15	v.č.9		SPJ v.č.9	15																	
2053	230	KS7		v.č.10			230															
2055	120	v.č.10		Vk2				120														
2057	230	KS7		v.č.11			230															
2059	170	KS7		v.č.13			170															
2059a	15	v.č.13		SPJ v.č.13	15																	
2061	105	KS7		v.č.14			105															
2063	100	v.č.14		v.č.12				100														
2065	90	KS7		v.č.15		90																
2065a	15	v.č.15		SPJ v.č.15	15																	
2067	80	KS7		v.č.16			80															
2067a	15	v.č.16		SPJ v.č.16	15																	
2069	70	KS7		v.č.17			70															
2071	120	v.č.17		Vk4				120														
2073	80	KS7		v.č.19a1			80															
2075	25	v.č.19a1		v.č.19a2				25														
2077	95	KS7		v.č.19b2			95															
2079	25	v.č.19b2		v.č.19b1				25														
2081	95	KS7		v.č.20			95															
2081a	15	v.č.20		SPJ v.č.20	15																	
2083	30	KS7		v.č.21		30																
2083a	15	v.č.21		SPJ v.č.21	15																	
2085	120	KS7		v.č.22		120																
2087	45	KS7		v.č.23			45															
2089	195	KS7		Vk3			195															
3039	65	KS7		0KN	65																	
3041	180	KS7		1aKN	180																	
3043	15	1aKN		V13N	15																	
3045	265	KS7		2aKN	265																	
3047	15	2aKN		V9-15N	15																	

Kab. č.	Délka m	Kabel položen			Délka kabelu TCEKPFLEY (m) dvouplášťový									Délka kabelu TCEKPFLEZE (m) s metalickým stíněním								
		od		do	3p	4p	7p	12p	16p	24p	30p	48p	61p	3p	4p	7p	12p	16p	24p	30p	48p	61p
3049	80	KS7		V16-21N	80																	
3051	40	V16-21N		V23N	40																	
3053	95	KS7		V20N	95																	
4099	80	KS7		V9-15R1	80																	
4101	40	V9-15R1		V9-15R2	40																	
4103	95	KS7		V13R	95																	
4105	65	KS7		V23R	65																	
4107	175	KS7		PB15			175															
4109	45	PB15		PB13	45																	
4111	110	KS7		PB17			110															
4113	65	PB17		PB16			65															
4115	40	PB16		PB12	40																	
4117	100	KS7		PB18			100															
4119	120	KS7		PB20	120																	
4121	35	KS7		PB19			35															
4123	85	PB19		PB14	85																	
4125	75	KS7		PB22			75															
4127	25	PB22		PB21	25																	
4129	105	KS7		PB23	105																	
4131	65	KS7		PB24	65																	
1113	65	KS9		S1			65															
1115	50	KS9		S2			50															
1117	85	KS9		S3			85															
1119	60	KS9		S4			60															
1121	25	KS9		S6			25															
1123	15	KS9		S8			15															
1125	45	KS9		S10			45															
2097	15	KS9		v.č.24		15																
2099	190	v.č.24		v.č.18			190															
2101	15	KS9		v.č.25			15															
3061	65	KS9		1KN	65																	
3063	30	1KN		3KN	30																	
3065	50	KS9		2KN	50																	
4139	50	KS9		V16-21R	50																	
4141	65	KS9		V20R1	65																	
4143	30	V20R1		V20R2	30																	
4145	85	KS9		PB25	85																	
4147	60	KS9		PB26	60																	
4149	25	KS9		PB27	25																	
4151	15	KS9		PB28	15																	



Kab. č.	Délka m	Kabel položen				Délka kabelu TCEKPFLEY (m) dvouplášťový										Délka kabelu TCEKPFLEZE (m) s metalickým stíněním									
		od		do		3p	4p	7p	12p	16p	24p	30p	48p	61p	3p	4p	7p	12p	16p	24p	30p	48p	61p		
4153	45	KS9			PB29	45																			
1110	105	KS12			Lc3				105																
1112	120	KS12			Lc5			120																	
1114	65	KS12			Lc7			65																	
1116	65	KS12			Lc9			65																	
1118	35	KS12			Se20	35																			
2132	105	KS12			v.č.32			105																	
2134	105	KS12			v.č.35		105																		
2136	135	KS12			v.č.39a1			135																	
2138	25	v.č.39a1			v.č.39a2				25																
2140	150	KS12			v.č.39b2			150																	
2142	25	v.č.39b2			v.č.39b1				25																
2144	25	KS12			Vk5		25																		
2146	75	Vk5			v.č.31			75																	
2148	205	KS12			v.č.41a1			205																	
2150	25	v.č.41a1			v.č.41a2				25																
2152	220	KS12			v.č.41b2			220																	
2154	25	v.č.41b2			v.č.41b1				25																
2156	225	KS12			v.č.42			225																	
2156a	15	v.č.42			SPJ v.č.42	15																			
4160	105	KS12			3KR	105																			
4162	65	KS12			PB34	65																			
4164	25	KS12			PB37	25																			
4166	65	KS12			PB39	65																			
4168	105	KS12			PB42	105																			
4170	120	KS12			PB43	120																			
4172	165	KS12			PB45			165																	
4174	15	PB45			PB46	15																			
4176	165	KS12			PB47	165																			
1092	100	KS10			Lc0a				100																
1094	40	KS10			Lc1			40																	
1096	50	KS10			Lc2			50																	
1098	70	KS10			Lc4			70																	
1100	45	KS10			Lc6a			45																	
1102	120	KS10			Se21	120																			
2114	100	KS10			v.č.30		100																		
2116	60	KS10			v.č.33		60																		
2118	85	KS10			v.č.34		85																		
2118a	15	v.č.34			SPJ v.č.34	15																			
2120	105	KS10			v.č.36		105																		

Kab. č.	Délka m	Kabel položen				Délka kabelu TCEKPFLEY (m) dvouplášťový										Délka kabelu TCEKPFLEZE (m) s metalickým stíněním									
		od		do		3p	4p	7p	12p	16p	24p	30p	48p	61p	3p	4p	7p	12p	16p	24p	30p	48p	61p		
2120a	15	v.č.36			SPJ v.č.36	15																			
2122	130	KS10			v.č.37			130																	
2122a	15	v.č.37			SPJ v.č.37	15																			
2124	115	KS10			v.č.38		115																		
2124a	15	v.č.38			SPJ v.č.38	15																			
3048	50	KS10			V34-36N	50																			
3050	140	KS10			V37N	140																			
3052	110	KS10			V38-40N	110																			
4126	100	KS10			0aKR	100																			
4128	40	KS10			1KR	40																			
4130	15	KS10			V37R1	15																			
4132	50	KS10			2KR	50																			
4134	110	KS10			V34-36R	110																			
4136	115	KS10			V37R2	115																			
4138	140	KS10			V42-44R1	140																			
4140	70	KS10			PB36			70																	
4142	45	PB36			PB35	45																			
4144	45	KS10			PB38	45																			
4146	115	KS10			PB41			115																	
4148	15	PB41			PB40	15																			
4150	75	KS10			PB44	75																			
4152	150	KS10			PB48	150																			
1076	105	KS8			Se22	105																			
1078	25	KS8			Se23	25																			
1080	45	KS8			Se24	45																			
1082	75	KS8			Se25	75																			
1084	95	KS8			Se26	95																			
2098	80	KS8			v.č.40		80																		
2098a	15	v.č.40			SPJ v.č.40	15																			
2100	35	KS8			v.č.43		35																		
2100a	15	v.č.43			SPJ v.č.43	15																			
2102	80	KS8			v.č.44		80																		
2102a	15	v.č.44			SPJ v.č.44	15																			
2104	85	KS8			v.č.45		85																		
2104a	15	v.č.45			SPJ v.č.45	15																			
2106	20	KS8			Vk6		20																		
3036	75	KS8			V42-44N	75																			
3038	15	V42-44N			V45-46N	15																			
3040	95	KS8			V47N	95																			
4106	95	KS8			V38-40R	95																			

Kab. č.	Délka m	Kabel položen			Délka kabelu TCEKPFLEY (m) dvouplášťový									Délka kabelu TCEKPFLEZE (m) s metalickým stíněním								
		od		do	3p	4p	7p	12p	16p	24p	30p	48p	61p	3p	4p	7p	12p	16p	24p	30p	48p	61p
4108	80	KS8		V42-44R2	80																	
4110	105	KS8		PB49	105																	
4112	75	KS8		PB50	75																	
4114	20	KS8		PB51	20																	
4116	45	KS8		PB52	45																	
4118	110	KS8		PB53	110																	
1060	65	KS6		Se27	65																	
1062	45	KS6		Se28	45																	
1064	115	KS6		Se29	115																	
2062	90	KS6		v.č.46			90															
2062a	15	v.č.46		SPJ v.č.46	15																	
2064	65	KS6		v.č.47		65																
2064a	15	v.č.47		SPJ v.č.47	15																	
2066	35	KS6		v.č.48		35																
2068	50	KS6		v.č.49a1				50														
2070	25	v.č.49a1		v.č.49a2					25													
2072	130	KS6		v.č.50a1				130														
2074	25	v.č.50a1		v.č.50a2					25													
2076	160	KS6		v.č.50b2				160														
2078	25	v.č.50b2		v.č.50b1					25													
2080	185	KS6		v.č.51a2				185														
2082	25	v.č.51a2		v.č.51a1					25													
2084	170	KS6		v.č.51b1				170														
2086	25	v.č.51b1		v.č.51b2					25													
4088	65	KS6		PB55			65															
4090	15	PB55		PB54	15																	
4092	35	KS6		PB56	35																	
4094	80	KS6		PB57	80																	
4096	135	KS6		PB58	135																	
4098	105	KS6		PB59	105																	
1044	75	KS4		Krakor. Sc101, Sc102					75													
2050	50	KS4		v.č.49b2				50														
2052	25	v.č.49b2		v.č.49b1					25													
4062	90	KS4		V45-46R	90																	
4064	75	KS4		V47R	75																	
1211	35	KS101		Se101	35																	
1213	45	KS101		Se102			45															
1215	90	Se102		Se104			90															
1217	25	Se104		Se103	25																	
2213	40	KS101		v.č.55X			40															

Kab. č.	Délka m	Kabel položen			Délka kabelu TCEKPFLEY (m) dvouplášťový									Délka kabelu TCEKPFLEZE (m) s metalickým stíněním								
		od		do	3p	4p	7p	12p	16p	24p	30p	48p	61p	3p	4p	7p	12p	16p	24p	30p	48p	61p
2213a	15	v.č.55X		SPJ v.č.55X	15																	
2215	115	KS101		v.č.C1b			115															
2217	115	KS101		EZ C1a			115															
3211	35	KS101		V55N	35																	
3213	160	KS101		V55N	160																	
4211	190	KS101		102K1R	190																	
4213	25	102K1R		101KR	25																	
4215	160	KS101		102K2R	160																	
4217	35	KS101		V101R	35																	
4219	190	KS101		PB101	190																	
4221	35	KS101		PB102	35																	
4223	55	KS101		PB104			55															
4225	35	PB104		PB105	35																	
4227	125	KS101		PB109			125															
4229	20	PB109		PB108			20															
4231	15	PB108		PB107	15																	
1022	85	KS2/103		Sc103			85															
1024	115	KS2/103		Sc105			115															
1026	175	KS2/103		Sc107			175															
1028	205	KS2/103		Sc109			205															
1030	100	KS2/103		Se30	100																	
1032	100	KS2/103		Se31	100																	
1034	95	KS2/103		Se32	95																	
1036	190	KS2/103		Se33	190																	
2028	75	KS2/103		v.č.52			75															
2030	90	KS2/103		v.č.53			90															
2032	25	KS2/103		v.č.54			25															
2034	70	KS2/103		v.č.55			70															
2036	125	KS2/103		v.č.56			125															
2038	90	v.č.56		Vk9				90														
2040	100	KS2/103		Vk7			100															
2042	100	KS2/103		Vk8			100															
4030	135	KS2/103		PB60	135																	
4032	80	KS2/103		PB61	80																	
4034	100	KS2/103		PB62	100																	
4036	100	KS2/103		PB63	100																	
4038	95	KS2/103		PB64	95																	
4040	70	KS2/103		PB65	70																	
4042	50	KS2/103		PB66	50																	
4044	85	KS2/103		PB67	85																	

Kab. č.	Délka m	Kabel položen			Délka kabelu TCEKPFLEY (m) dvouplášťový									Délka kabelu TCEKPFLEZE (m) s metalickým stíněním								
		od		do	3p	4p	7p	12p	16p	24p	30p	48p	61p	3p	4p	7p	12p	16p	24p	30p	48p	61p
4046	120	KS2/103		PB68	120																	
4048	115	KS2/103		PB69	115																	
4050	175	KS2/103		PB70	175																	
4052	190	KS2/103		PB72			190															
4054	30	PB72		PB71	30																	
4239	85	KS2/103		PB101	85																	
4241	115	KS2/103		PB102	115																	
4243	175	KS2/103		PB103	175																	
4245	205	KS2/103		PB104	205																	
1290	170	KS112		Krakor. Lc101, Lc102					170													
1292	50	KS112		Lc103	50																	
1294	70	KS112		Lc105	70																	
1296	30	KS112		Lc107	30																	
1298	25	KS112		Lc109	25																	
1300	120	KS112		Se105	120																	
2286	110	KS112		v.č.103		110																
2288	95	KS112		v.č.104		95																
2290	155	KS112		v.č.105		155																
2292	205	KS112		v.č.106		205																
2294	130	KS112		Vk102		130																
2296	125	KS112		EZ Vk101/102		125																
3272	155	KS112		101KN	155																	
3274	15	101KN		101-111N	15																	
3276	170	KS112		102KN	170																	
3278	15	102KN		102-113N	15																	
4312	125	KS112		PB112	125																	
4314	50	KS112		PB113	50																	
4316	70	KS112		PB114	70																	
4318	30	KS112		PB115	30																	
4320	25	KS112		PB116	25																	
4322	90	KS112		PB117			90															
4324	45	PB117		PB118	45																	
4326	165	KS112		PB120	165																	
4328	150	KS112		PB121			150															
4330	15	PB121		PB122	15																	
4332	170	KS112		PB119	170																	
1280	55	KS110		Se106			55															
1282	140	Se106		Se107	140																	
2266	30	KS110		v.č.108		30																
2268	140	v.č.108		v.č.110			140															

Kab. č.	Délka m	Kabel položen			Délka kabelu TCEKPFLEY (m) dvouplášťový									Délka kabelu TCEKPFLEZE (m) s metalickým stíněním								
		od		do	3p	4p	7p	12p	16p	24p	30p	48p	61p	3p	4p	7p	12p	16p	24p	30p	48p	61p
2270	145	KS110		v.č.109		145																
2272	225	KS110		v.č.111		225																
2272a	15	v.č.111		SPJ v.č.111	15																	
2274	235	KS110		v.č.112			235															
2274a	15	v.č.112		SPJ v.č.112	15																	
2276	180	KS110		Vk103		180																
2278	25	KS110		EZ 107, 245, 246				25														
3262	150	KS110		V111-112N	150																	
3264	245	KS110		V113N	245																	
4290	150	KS110		101-111R	150																	
4292	245	KS110		102-113R	245																	
4294	55	KS110		PB123			55															
4296	15	PB123		PB124	15																	
4298	150	KS110		PB125			150															
4300	75	PB125		PB127			75															
4302	35	PB127		PB128	35																	
4304	125	KS110		PB126	125																	
6222	25	KS110		PSt102								25										
1270	20	KS108		Sc101a			20															
1272	30	KS108		Sc102a				30														
2258	35	KS108		v.č.113				35														
2258a	15	v.č.113		SPJ v.č.113	15																	
3252	20	KS108		101aKN	20																	
3254	35	KS108		102aKN	35																	
4280	20	KS108		V111-112R	20																	
4282	35	KS108		V113R	35																	
1256	35	KS106		L101a			35															
1258	40	KS106		L102a			40															
1260	30	KS106		L91			30															
1262	90	KS106		SeA1	90																	
2248	20	KS106		v.č.114			20															
2250	125	KS106		v.č.115			125															
2250a	15	v.č.115		SPJ v.č.115	15																	
3242	40	KS106		102a-117N	40																	
3244	30	KS106		V115N	30																	
4262	30	KS106		101aKR	30																	
4264	40	KS106		102aKR	40																	
4266	20	KS106		PB129	20																	
4268	95	KS106		PB130			95															
4270	90	KS106		PB131			90															

Kab. č.	Délka m	Kabel položen			Délka kabelu TCEKPFLEY (m) dvouplášťový									Délka kabelu TCEKPFLEZE (m) s metalickým stíněním								
		od		do	3p	4p	7p	12p	16p	24p	30p	48p	61p	3p	4p	7p	12p	16p	24p	30p	48p	61p
4272	30	PB131		PB132	30																	
1248	120	RD-1A		SeA2	120																	
2234	105	RD-1A		v.č.116				105														
2234a	15	v.č.116		SPJ v.č.116	15																	
2236	60	RD-1A		v.č.A1				60														
2238	60	RD-1A		AVK1				60														
2240	120	RD-1A		AVK2				120														
3234	35	RD-1A		V116N	35																	
4252	35	v.č.116		V115R	35																	
4254	120	RD-1A		PB133	120																	
6214	50	RD-1A		PSt104					50													
1401	75	RD-1A		Výstr. A							75											
1402	75	RD-1A		Výstr. A					75													
1403	50	RD-1A		Výstr. B				50														
1404	50	RD-1A		Výstr. B				50														
1405	30	RD-1A		Výstr. D				30														
1406	30	RD-1A		Výstr. D				30														
1238	30	KS104		Se108	30																	
1240	25	KS104		Se109	25																	
2226	20	KS104		v.č.117				20														
2226a	15	v.č.117		SPJ v.č.117	15																	
3222	30	KS104		1SKN	30																	
3224	20	KS104		2SKN	20																	
3226	110	KS104		V117N	110																	
4240	110	KS104		102a-117R	110																	
4242	30	KS104		V116R	30																	
4244	20	KS104		V117R	20																	
1224	30	KS102		1S			30															
1226	25	KS102		2S			25															
1228	70	KS102		Se111			70															
1230	25	Se111		Se110	25																	
4230	35	KS102		1SKR	35																	
4232	20	KS102		2SKR	20																	
CELKEM					16435	2695	10625	3400	1140	360	75	25	0	3920	1380	10720	9425	9235	7005	7205	21045	0

ukončení kabelu: S - kabelová spojka (v ostatních případech ukončení kabelovou formou)

Kab. č.	Délka m	Kabel položen				Délka kabelu CYKY (m)																				
		od		do		2x1,5	2x2,5	2x4	2x6	3x1,5	3x2,5	3x4	3x6	3x10	3x16	4x1,5	4x2,5	4x4	4x6	4x10	4x16	4x25	5x1,5	5x2,5	5x4	5x6
9401	75	RD-1A				Výstr. A															75					
9403	50	RD-1A				Výstr. B														50						
9405	30	RD-1A				Výstr. D														30						
		CELKEM				0	0	0	0	0	0	0	0	0	0	0	0	0	0	80	75	0	0	0	0	0

ukončení kabelu: S - kabelová spojka (v ostatních případech ukončení kabelovou formou)